



MIT DER eREZEPT-CHECKLISTE READY FÜR DEN START!

Ihr Apothekensystem · jump[®]

1

Bevor Sie Ihre Apotheke eRezept-ready machen können, halten Sie folgende Informationen bereit:

Name der Apotheke

Konnektorpasswort Secunet

Benutzer »super«
Passwort:



Benutzer »Secu Tech«
Passwort:

Quelle: Diese wurden im Rahmen Ihrer TI-Erstinstallation vergeben und sind auf dem Passwortzettel notiert, der Ihnen von Samhammer ausgehändigt wurde.

IK

KoCo-Box

Benutzer »koco-root«
Passwort:



Benutzer »SuperAdmin«
Passwort:

Quelle: Diese wurden im Rahmen Ihrer TI-Erstinstallation vergeben und sind auf dem Passwortzettel notiert, der Ihnen von Samhammer ausgehändigt wurde.

ODER

SMC-B-PIN

PIN:

Quelle: Diese wurde im Rahmen Ihrer TI-Erstinstallation vergeben und ist auf dem Passwortzettel notiert, der Ihnen von Samhammer ausgehändigt wurde.

SMC-B-PUK

PUK:

Quelle: Diese finden Sie im PIN-Brief des Kartenherstellers (medisign oder D-Trust), der Ihnen mit der Übermittlung der Karte zugestellt wurde.

Telematik-ID der SMC-B

ID:

Quelle: Bei medisign findet sich die ID im <https://www.smc-b.de>. Bitte loggen Sie sich dort mit eMail und Passwort ein. Dort finden Sie die ID auf der 2. Seite des Antrags. Bei D-Trust/Bundesdruckerei findet sich die ID im e-health <https://ehealth.d-trust.net/antragsportal/login>. Bitte loggen Sie sich dort mit Vorgangsnummer und Passwort ein, dort finden Sie die ID auf der 2. Seite des Antrags.

**2****Telematikinfrastruktur: Können Sie bereits Impfbzertifikate ausstellen?**

Dann können Sie jetzt Ihre Apotheke eRezept-ready machen. Wenn Sie diese Frage mit »Nein« beantworten müssen, dann melden Sie sich bitte über unser Kontaktformular » <https://www.noventi.de/kontakt-erezept/>

3**Einrichtung eRezept-Funktionalität**

Ab jump® 2.15 (Version) können Sie bereits erste Funktionen hinsichtlich des eRezepts nutzen. Damit Ihre Apotheke eRezepte verarbeiten kann, ist es erforderlich, in jump® Ihre Telematik-ID zu hinterlegen.

Führen Sie hierzu die Schritte aus aus Kapitel 3 in der Anleitung durch.

Kapitel 3:**4****Telematik-ID**

Um Ihre Warenwirtschaft auf das eRezept vorzubereiten, benötigen Sie die Telematik-ID Ihrer SMC-B. Diese sollte Ihnen im Zuge der Antragstellung durch den jeweiligen Kartenhersteller (medisign oder Bundesdruckerei/D-Trust) mitgeteilt worden sein – oder spätestens mit der Zusendung der SMC-B.

Weiterführende Informationen dazu finden Sie in der Anleitung unter Kapitel 4.

Kapitel 4:**5****Status Ihrer Karte – der SMC-B**

SMC-B steht für »Security Module Card«; die SMC-B wird auch Institutionskarte genannt. Nur mit der SMC-B kann sich Ihre Apotheke gegenüber den Diensten der TI authentifizieren und der Konnektor eine Online-Verbindung zur TI herstellen.

Verfügen Sie bereits über eine SMC-B?

Ist Ihre SMC-B freigeschaltet, aktiviert und verifiziert?

Kapitel 5:**6****Status Ihres eHBA****Verfügen Sie bereits über einen eHBA?**

Ist Ihr eHBA freigeschaltet und aktiviert?

Kapitel 6:**7****FIVERX-Schnittstelle**

Ist diese FIVERX-Datenschnittstelle aus Ihrer Warenwirtschaft zum Abrechnungsdienstleister aktiviert? Die Aktivierung ist zwingend notwendig, damit Sie eRezepte abrechnen können.

Eine FIVERX Aktivierung ist nur möglich, wenn diese auch vom Rechenzentrum unterstützt wird.

Kapitel 7:**8****TI-Status**

» In jump® können Sie in Zukunft den Status Ihrer Telematik Anbindung sehen, hier gibt es vier verschiedene Statusangaben:

• **TI ok** • **SMC-B** • **TI Fehler** • **TI unvollständig**





9



Zum finalen Check scannen Sie das Testrezept.

Ausdruck zur Einlösung Ihres E-Rezeptes

für Carlos Thees	geboren am 04.07.1978
ausgestellt von Muster Praxis Entwurf 030 123456 Muster@Entwurfsmuster.de	ausgestellt am 09.11.2022

Sammelcode zur Einlösung aller Verordnungen 

 1x Diclofenac-Natrium
Micro Labs 75 mg
Retardtablette / 50 st N2
Dj
PZN:12481772

 Die App zum E-Rezept
Einfach - Schnell - Flexibel
E-Rezepte jetzt papierlos empfangen 
Die Voraussetzungen und weitere Informationen finden Sie
online auf www.das-e-rezept-fuer-deutschland.de und
bei der technischen Hotline 0800 277 377 7

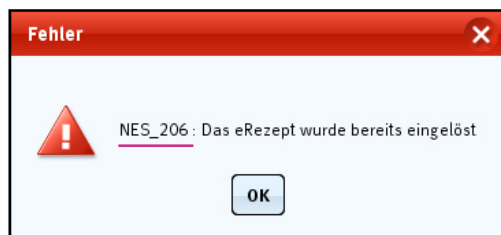
Tokenausdruck DIN A5 (4.2021)

Wenn eine der folgenden Fehlermeldungen erscheint, haben Sie es geschafft: Sie sind eRezept-ready!

NES_200 NES_205 NES_206

Mit der so oder ähnlich lautenden Fehlerbeschreibung:

- Es existiert kein eRezept mit dieser ID.
- Das eRezept wird aktuell in einer anderen Apotheke eingelöst.
- Das eRezept wurde bereits eingelöst.



Sollte der Test nicht erfolgreich verlaufen, füllen Sie bitte das Kontaktformular mit aussagekräftigen Fehlermeldungen aus. Wir werden Sie dann in den nächsten Tagen kontaktieren.

» <https://www.noventi.de/erezept/erezept-formular/>



EMPFEHLUNG DANACH

10

Mitarbeiter haben eRezept-Schulung besucht.

Zur Aufzeichnung der jump®-Schulungen klicken Sie hier:



Oder unter
www.awinta.de/akademie/jump-elearning/

11

Dann können Sie jetzt Ihre Apotheke mit folgender Anleitung eRezept-ready machen:

https://www.noventi.de/fileadmin/noventi/pdf/erezept/P21138_NOVENTI-Anleitung-DAV-Webportal-v4-MM.pdf