



MIT DER eREZEPT-CHECKLISTE READY FÜR DEN START!

Ihr Apothekensystem · awintaONE®

1

Bevor Sie Ihre Apotheke eRezept-ready machen können, halten Sie folgende Informationen bereit:

Name der Apotheke

Konnektorpasswort Secunet

Benutzer »super«
Passwort:



Benutzer »Secu Tech«
Passwort:

Quelle: Diese wurden im Rahmen Ihrer TI-Erstinstallation vergeben und sind auf dem Passwortzettel notiert, der Ihnen von Samhammer ausgehändigt wurde.

IK

KoCo-Box

Benutzer »koco-root«
Passwort:



Benutzer »SuperAdmin«
Passwort:

Quelle: Diese wurden im Rahmen Ihrer TI-Erstinstallation vergeben und sind auf dem Passwortzettel notiert, der Ihnen von Samhammer ausgehändigt wurde.

ODER

SMC-B-PIN

PIN:

Quelle: Diese wurde im Rahmen Ihrer TI-Erstinstallation vergeben und ist auf dem Passwortzettel notiert, der Ihnen von Samhammer ausgehändigt wurde.

SMC-B-PUK

PUK:

Quelle: Diese finden Sie im PIN-Brief des Kartenherstellers (medisign oder D-Trust), der Ihnen mit der Übermittlung der Karte zugestellt wurde.

Telematik-ID der SMC-B

ID:

Quelle: Bei medisign findet sich die ID im <https://www.smc-b.de>. Bitte loggen Sie sich dort mit eMail und Passwort ein. Dort finden Sie die ID auf der 2. Seite des Antrags. Bei D-Trust/Bundesdruckerei findet sich die ID im e-health <https://ehealth.d-trust.net/antragsportal/login>. Bitte loggen Sie sich dort mit Vorgangsnummer und Passwort ein, dort finden Sie die ID auf der 2. Seite des Antrags.



- 2** **Telematikinfrastruktur: Können Sie bereits Impffertifikate ausstellen?**
Dann können Sie jetzt Ihre Apotheke eRezept-ready machen. Wenn Sie diese Frage mit »Nein« beantworten müssen, dann melden Sie sich bitte über unser Kontaktformular » <https://www.noventi.de/kontakt-erezept/>

- 3** **Status Ihrer Karte – der SMC-B**
SMC-B steht für »Security Module Card«; die SMC-B wird auch Institutionskarte genannt. Nur mit der SMC-B kann sich Ihre Apotheke gegenüber den Diensten der TI authentifizieren und der Konnektor eine Online-Verbindung zur TI herstellen.

Kapitel 3:



Verfügen Sie bereits über eine SMC-B?
Ist Ihre SMC-B freigeschaltet, aktiviert und verifiziert?

- 4** **Status Ihres eHBA**

Kapitel 4:



Verfügen Sie bereits über einen eHBA?
Ist Ihr eHBA freigeschaltet und aktiviert?

- 5** **Die eRezept-Funktionalität in der Warenwirtschaft ist eingerichtet.**
Wie das funktioniert, zeigen wir hier:

Kapitel 5 bis 7:





- 6** **Zum finalen Check scannen Sie das Testrezept.**

Ausdruck zur Einlösung Ihres E-Rezeptes


für	geboren am
Carlos Thees	04.07.1978

ausgestellt von	ausgestellt am
Muster Praxis Entwurf 030 123456 Muster@Entwurfsmuster.de	09.11.2022


Sammelcode zur Einlösung aller Verordnungen

1x Diclofenac-Natrium
Micro Labs 75 mg
Retardtablette / 50 st N2
Dj
PZN:12481772



Die App zum E-Rezept
Einfach – Schnell – Flexibel
E-Rezepte jetzt papierlos empfangen



Die Voraussetzungen und weitere Informationen finden Sie online auf www.das-e-rezept-fuer-deutschland.de und bei der technischen Hotline 0800 277 377 7

Tokenausdruck DIN AS (4-2021)

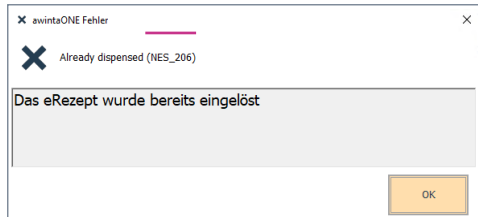


Wenn eine der folgenden Fehlermeldungen erscheint, haben Sie es geschafft: Sie sind eRezept-ready!

NES_200 NES_205 NES_206

Mit der so oder ähnlich lautenden Fehlerbeschreibung:

- Es existiert kein eRezept mit dieser ID.
- Das eRezept wird aktuell in einer anderen Apotheke eingelöst.
- Das eRezept wurde bereits eingelöst.



Sollte der Test nicht erfolgreich verlaufen,
füllen Sie bitte das Kontaktformular mit
aussagekräftigen Fehlermeldungen aus. Wir werden
Sie dann in den nächsten Tagen kontaktieren.

» [https://www.noventi.de/
erezept/erezept-formular/](https://www.noventi.de/erezept/erezept-formular/)



EMPFEHLUNG DANACH

7

Mitarbeiter haben eRezept- Schulung besucht.

Zur Aufzeichnung der awintaONE®-
Schulungen klicken Sie hier:



Oder unter
[https://www.awinta.de/akademie/
awintaoner-auswahl/ao-single/news/
awintaoner-erezept/](https://www.awinta.de/akademie/awintaoner-auswahl/ao-single/news/awintaoner-erezept/)

8

Dann können Sie jetzt Ihre Apotheke mit folgender Anleitung eRezept-ready machen:

[https://www.noventi.de/fileadmin/noventi/
pdf/erezept/P21138_NOVENTI-Anleitung-
DAV-Webportal-v4-MM.pdf](https://www.noventi.de/fileadmin/noventi/pdf/erezept/P21138_NOVENTI-Anleitung-DAV-Webportal-v4-MM.pdf)